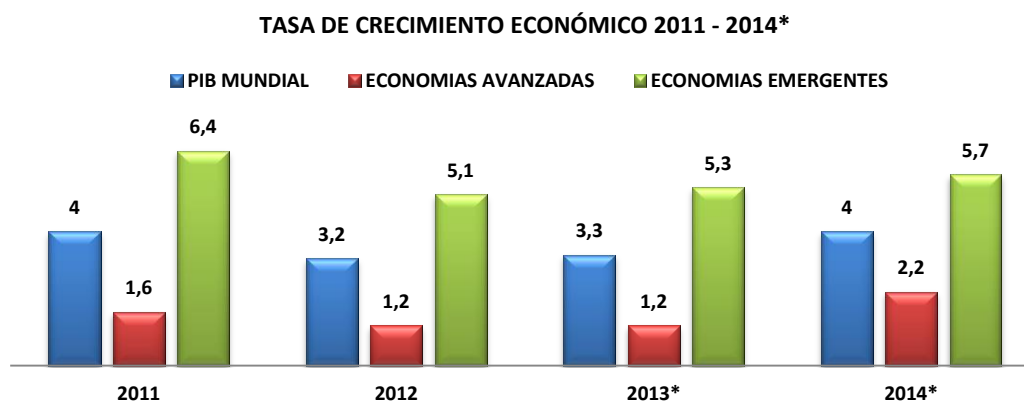


“UNA MIRADA AL PANORAMA LATINAMERICANO, ENFOQUE MACROECONÓMICO Y  
REMUNERACIÓN SALARIAL”  
FEDERACIÓN COLOMBIANA DE GESTIÓN HUMANA – ACRIP NACIONAL  
COLOMBIA, JULIO 2012

- Informe elaborado para la Federación Interamericana de Asociaciones de Gestión Humana-FIDAGH. <sup>1</sup>

### PANORAMA MUNDIAL

Según las proyecciones de la WEO (World Economic Outlook/2013)- informe del FMI- presentado en Abril del 2013, la dinámica de la economía mundial para el año 2012 disminuyó con respecto al año anterior y se pronostica una leve recuperación para el 2013. El bajo desempeño para el año 2012 se vio marcado por tres factores: la crisis de la Zona Euro, la lenta recuperación de Estados Unidos y la desaceleración de las economías asiáticas de India y China, los cuales fueron comprometiendo el crecimiento económico del PIB mundial y afectando las economías latinoamericanas, de este modo el crecimiento de las economías avanzadas fue tan sólo del 1,2% y de las economías emergentes del 5,1%, la producción mundial evidenció tan sólo un creció del 3,2% para el 2012, y disminuyó con respecto al 2011 según el FMI en 0,5 puntos porcentuales.



Fuente: WEO –FMI 2013 \* Proyecciones de Crecimiento

<sup>1</sup> El presente informe analiza las principales variables macroeconómicas: Tasa de Crecimiento- PIB, Tasa de desempleo, Tasa de Inflación, Salarios Mínimos Reales, analizados en 17 países de LA .

En un primer panorama la crisis de la zona europea no muestran síntomas de mejoría después de la crisis económica del año 2008, en especial el desempleo y la crisis de la deuda soberana, esta última obligó al Banco Central Europeo (BCE) a reorientar su política como Comunidad Europea, y como resultado se realiza la compra de manera directa la deuda soberana de los países que así la solicitaran, otorgando algunas condicionalidades de pago, además se realizó un reajuste fiscal, haciendo que se recrudeciera la crisis financiera en la zona euro, especialmente en países como Grecia, Italia, Portugal, España entre otros.

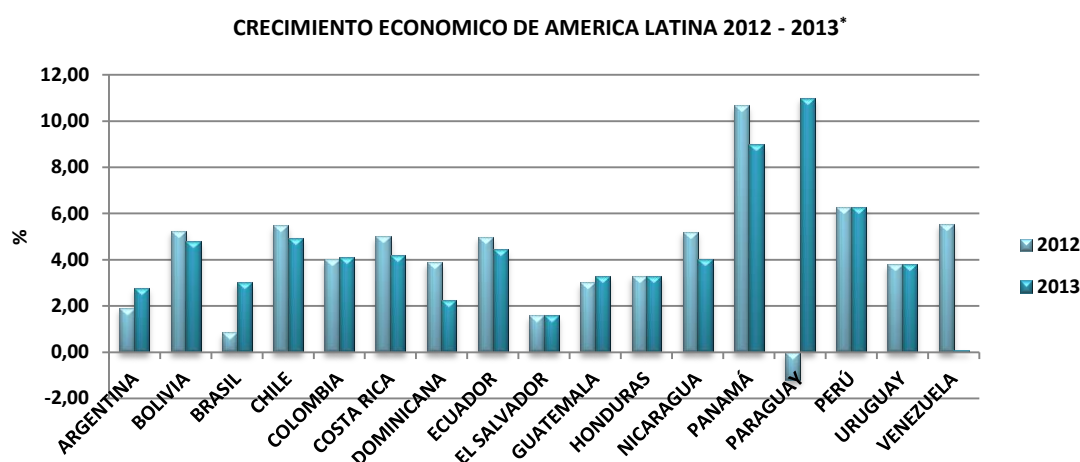
Como segundo factor, la economía estadounidense en lo recorrido del año 2012 ha venido presentando una lenta recuperación en medio de la crisis económica que ha venido enfrentando a lo largo de los últimos 5 años, y además afronta como segundo desafío la incertidumbre de un posible coletazo de la crisis financiera generada por la zona euro; sin embargo, el programa Fomento de Liquidez implementado por el gobierno americano, han reflejado resultados favorables con una recuperación de la demanda interna y del empleo. No obstante, el gobierno sigue restringiendo el límite del endeudamiento público, por medio de la política fiscal y el mecanismo de contracción fiscal, con el fin de no perjudicar las perspectivas de recuperación para los siguientes años.

Como último factor se identifica la desaceleración de los países asiáticos India y China, comprometiendo el crecimiento de los países latinoamericanos. De este modo el FMI pronostica una tasa crecimiento superior al 3.3% para el 2013 y para el 2014 en 4% aproximado.

#### **DINAMICA DE LAS ECONOMIAS LATINOAMERICANAS**

El comportamiento de las economías latinoamericanas en el 2012 fue de 3%, disminuyendo 1,5 puntos porcentuales con respecto al 2011 a causa de la menor demanda externa de los países asiáticos (China e India) y algunas economías avanzadas, y se pronostica de acuerdo al FMI para el 2013 una mejor dinámica del PIB alrededor de 3,6% y 3,9% para el 2014.

En el 2012 las economías que no se vieron tan afectadas por la demanda externa fueron Venezuela (5,4%), Costa Rica (5,0%) y Panamá con un alto desempeño de 10,67%; sin embargo Brasil presento una leve desaceleración del 0,87%, no obstante sigue siendo la séptima mejor economía a nivel mundial y se estima una recuperación del PIB en el 2013 de 3,2% a 4%. Por otro lado Paraguay decreció alrededor de -1,2%, Argentina de 1,9% y El Salvador de 1,60%.



Fuente: WEO –FMI 2013 \* Proyecciones de Crecimiento

El comportamiento general de las economías de América Latina durante el año 2012 Vs. 2011, estuvo caracterizado por una pequeña desaceleración causada por dos factores: la reducción de la demanda externa y la reducción de los precios internacionales de las materias primas, afectando el desempeño económico de la región. Sin embargo, las proyecciones de algunas instituciones privadas y organismos multilaterales como la CEPAL y el Banco Mundial proyectan para el año 2013 una dinámica de crecimiento la cual ya se venía observando en años previos al 2011, descartando en particular a Venezuela cuyos pronósticos de crecimiento serán entre el 0,7 % al 1% incluso por debajo del alcanzado en 2012, por su parte la recuperación de Paraguay se pronostica en un 11% y el crecimiento del nuevo bloque comercial (Chile, Costa Rica, Colombia) se estima alrededor del 4 al 5%. Las proyecciones para el 2014 muestran un mejoramiento en el crecimiento de América Latina ubicándolo en 3,9% aproximado.

### INDICADORES DE EMPLEO, INFLACIÓN Y REMUNERACIÓN

La situación laboral en América Latina sigue mostrando signos de mejoría para la mayoría de sus países, Colombia mostró la tasa de desempleo más alta de la región para el mes de marzo de 2013 (10,2%), su dinámica laboral continúa mejorando.

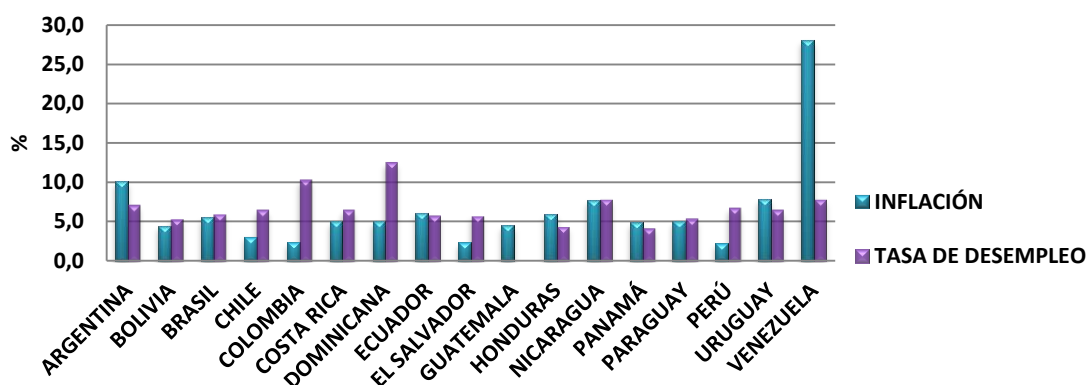
## Federación Colombiana de Gestión Humana ACRIP Nacional

De acuerdo a la OIT, la relación del mercado laboral según las encuestas oficiales de las instituciones estadísticas de cada país, reflejó que a pesar de la leve desaceleración económica, la tasa de desempleo no se vio afectada (6,5% año 2012 Vs. 6,9% año 2011), lo anterior debido a que la tasa de ocupación creció 6 décimas con respecto al 2011 (56,1% en

2012) en la región, la respuesta de este crecimiento corresponde a la demanda de la mano de obra con respecto a la oferta esperada.

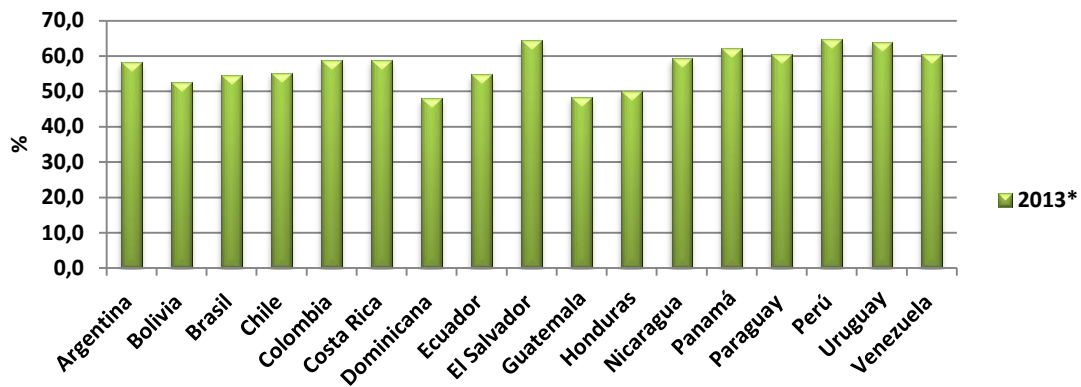
Se estima que para el año 2013 se destacarán las tasas de desempleo de Colombia y República Dominicana entre el 10 y el 12%, mientras que la inflación más alta la conformarán Venezuela y Argentina alrededor del 10% y el 30%. Las menores tasas de desempleo se pronostican en Bolivia, Honduras y Paraguay con un rango comprendido entre el 4% y el 5,2%, con una inflación controlada en un solo dígito. Las inflaciones más bajas son Chile, Colombia, Perú y El Salvador entre el 2,0 y el 30%.

**TASA DE INFLACIÓN VS. TASA DE DESEMPLEO 2013**



Fuente: WEO –FMI 2013 \* Proyecciones de Crecimiento

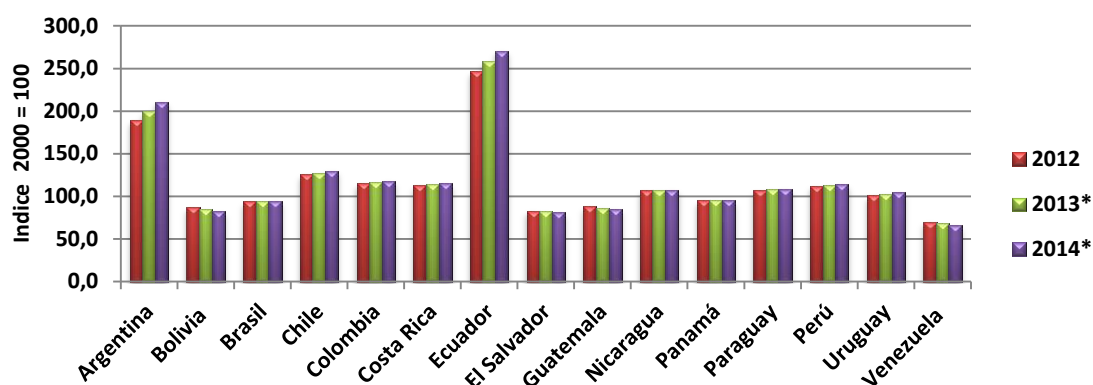
TASA DE OCUPACIÓN 2013\* AMÉRICA LATINA.



Fuente: OIT - Panorama Laboral 2012 \* Cálculos y Proyecciones de Crecimiento propios.

La remuneración en América Latina sigue mostrando una tendencia de crecimiento, los salarios reales seguirían creciendo mientras que la inflación siga siendo baja, es decir un salario real, es un buen indicador para medir los costos de vida adquiridos por un trabajador; lo cual indica la cantidad de artículos de consumo (Bienes o Servicios) que puede adquirir con su salario nominal (Dinero).

Dinámica de los Salarios Reales en Latino America 2012 - 2014\*  
Índice anual medio 2000 = 100



Fuente: CEPAL: División de Desarrollo Económico \* Cálculos y Proyecciones de Crecimiento propios.

La dinámica del crecimiento económico en América Latina se vio afectada por la disminución de la demanda externa (venta hacia el exterior), sin embargo el consumo de los hogares fue un factor fundamental e importante para el 2012 para la estabilización de la demanda externa, la demanda interna (consumo dentro del país), compensó en parte la debilidad de la demanda externa. De acuerdo a este panorama los mercados laborales, impulsado por la generación de empleo, los salarios reales con tendencia creciente y el aumento correspondiente al poder adquisitivo generó un efecto de crecimiento en los sectores relacionados con la demanda interna y con el aumento de la demanda laboral.

Como se observa en el 2012 de acuerdo a la información de la CEPAL y el centro de División de Desarrollo Económico, los salarios reales más altos lo conforman Ecuador y Argentina, pero la relación que presenta este último país con respecto a la inflación, hace que la población pague por un producto más caro que en otros países como Chile. Otros países con mejores salarios reales (salario real Vs. poder adquisitivo) y con una inflación estable o baja son Chile, Colombia, Costa Rica, Paraguay, Perú y Uruguay, mientras los países con menores índices de salarios reales con Brasil, Bolivia, Venezuela, El Salvador y Guatemala. Para el 2013, se espera

**Federación Colombiana de Gestión Humana  
ACRIP Nacional**



que la inflación en los países latinos sea baja, la tasa de desempleo tenga un comportamiento en reducción y los salarios reales y la tasa de ocupación se incremente.

**ADRIANA MARÍA OVIEDO LLANOS  
ECONOMISTA – FULL  
AREA INVESTIGACIÓN Y PROYECTOS  
FEDERACIÓN COLOMBIANA DE GESTION HUMANA  
ACRIP**